


VTU 2020

Virksomhedstilfredshedsundersøgelse

UC
RS Skjern Tekniske
Skole

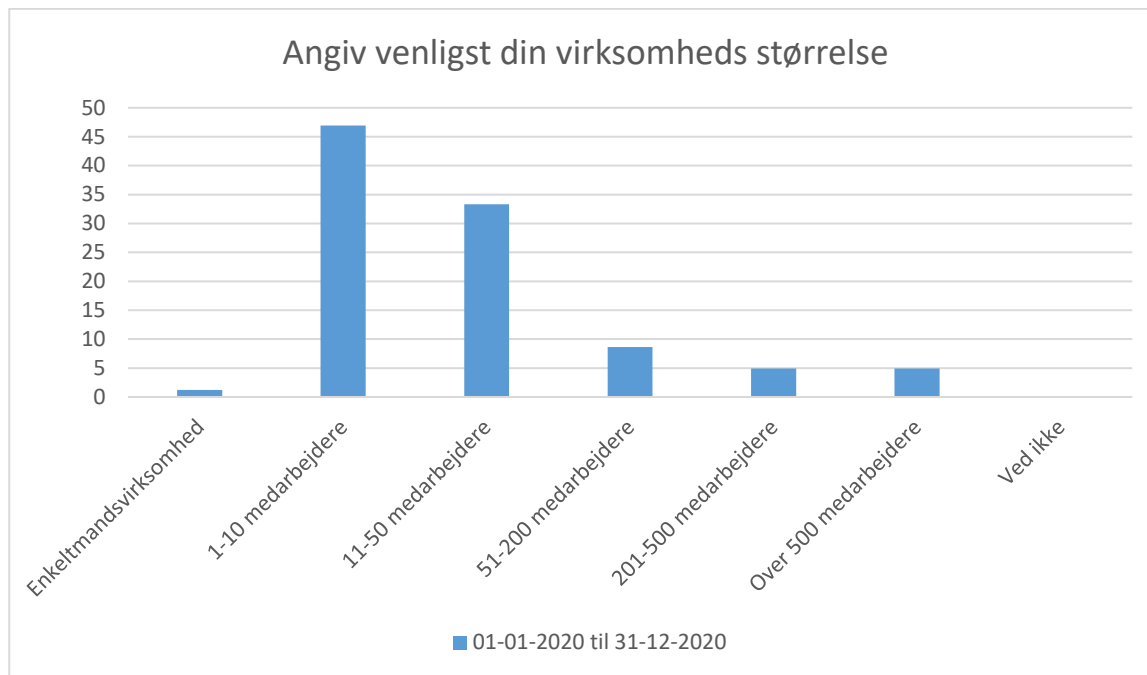


BESTYRELSEN

Indhold

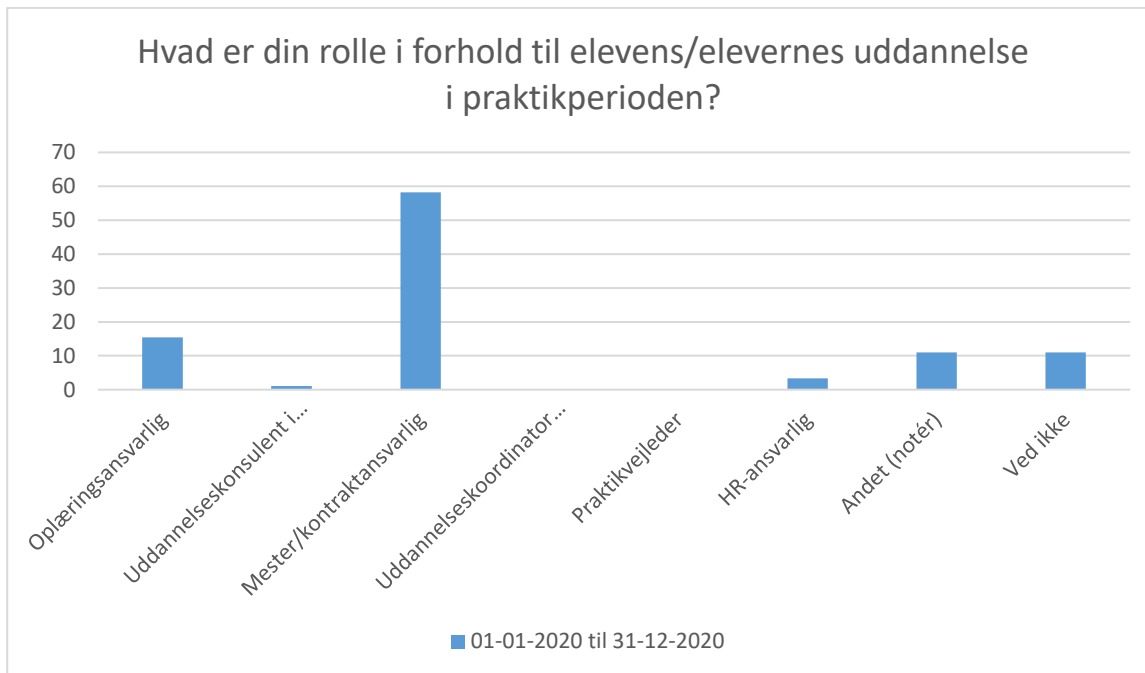
Baggrundsspørgsmål	3
Elevens præstation.....	6
Potentielle indsatsområder	10
Samarbejde.....	11
Potentielle indsatsområder	14
Information og vejledning	15
Potentielle indsatsområder	19
Generel vurdering/samlet tilfredshed.....	20
Potentielle indsatsområder	22
Har du andre kommentarer eller gode idéer til samarbejdet med skolen, så er du velkommen til at skrive dem her	23

Baggrundsspørgsmål



Gennemsnit og spredning kan ikke beregnes.

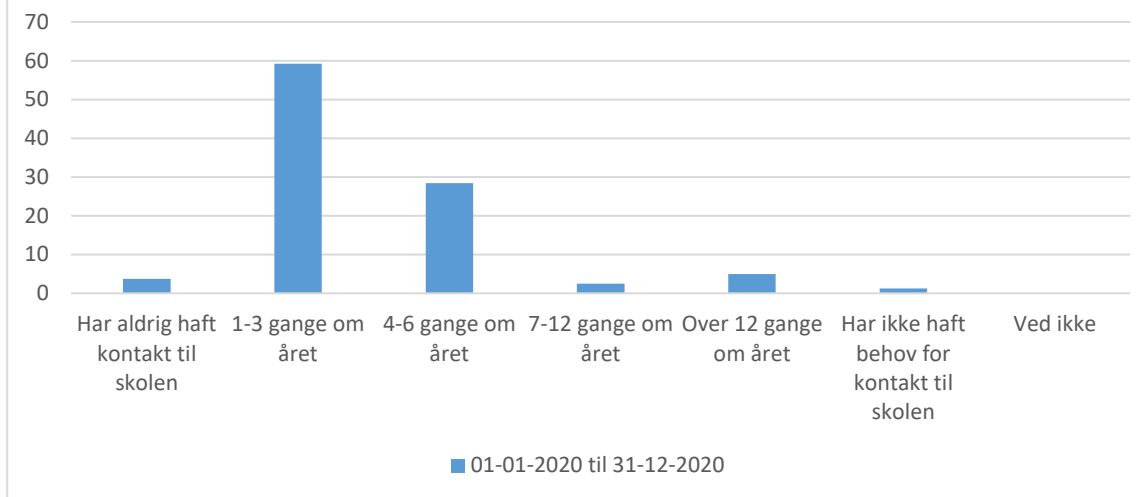
Svarmulighed	Antal	Andel (%)
Enkeltmandsvirksomhed	1	1
1-10 medarbejdere	38	47
11-50 medarbejdere	27	33
51-200 medarbejdere	7	9
201-500 medarbejdere	4	5
Over 500 medarbejdere	4	5
Ved ikke	0	0
Total	81	-



Gennemsnit og spredning kan ikke beregnes.

Svarmulighed	Antal	Andel (%)
Oplæringsansvarlig	14	15
Uddannelseskonsulent i virksomheden	1	1
Mester/kontraktansvarlig	53	58
Uddannelseskoordinator for erhvervsuddannelser	0	0
Praktikvejleder	0	0
HR-ansvarlig	3	3
Andet (notér)	10	11
Ved ikke	10	11
Total	91	-

Hvor tit er virksomheden i kontakt med UCRS i forbindelse med elevens/elevernes uddannelse i praktikperioden (telefonisk, via mail eller personligt)?



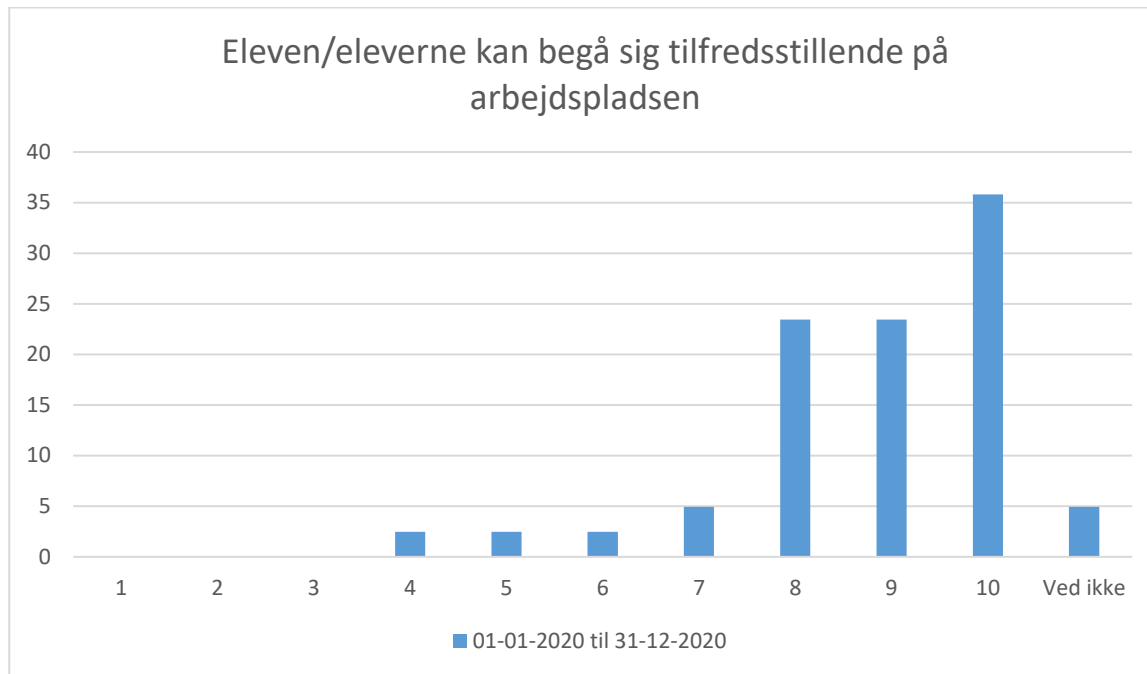
Gennemsnit og spredning kan ikke beregnes.

Svarmulighed	Antal	Andel (%)
Har aldrig haft kontakt til skolen	3	4
1-3 gange om året	48	59
4-6 gange om året	23	28
7-12 gange om året	2	2
Over 12 gange om året	4	5
Har ikke haft behov for kontakt til skolen	1	1
Ved ikke	0	0
Total	81	-

Elevers præstation

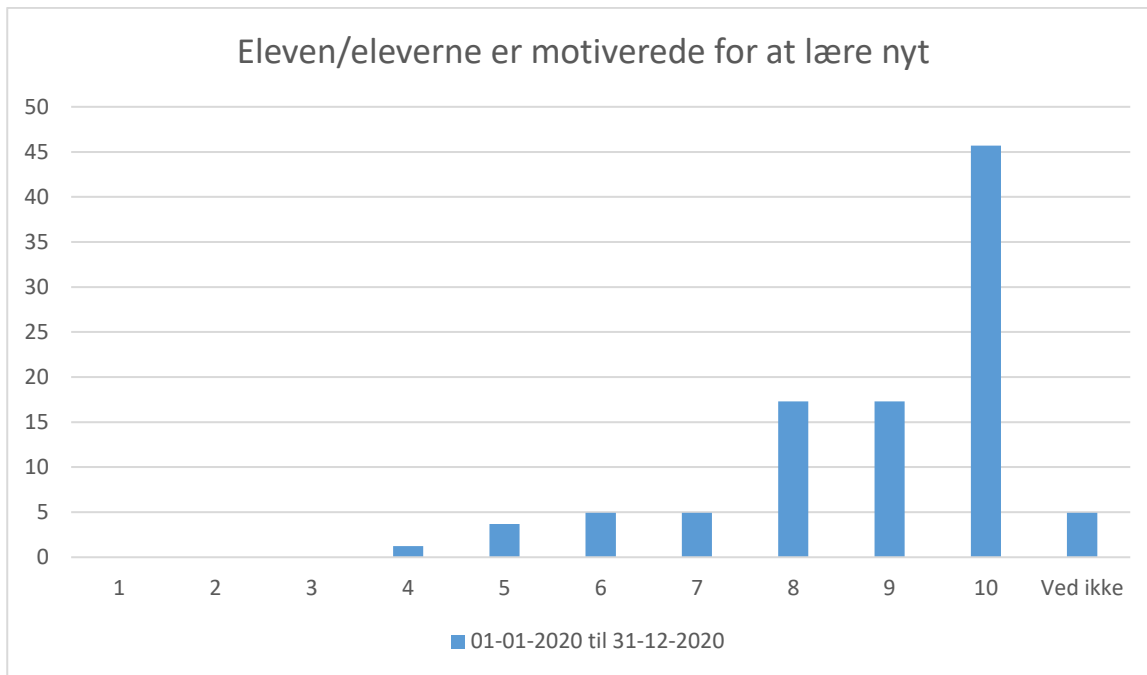
De følgende spørgsmål handler om elever fra UCRS. Hvis virksomheden har flere elever, bedes du svare på spørgsmålene ud fra en samlet vurdering af disse elevers præstation.

Hvis 1 er lig med helt uenig, og 10 er lig med helt enig, hvor enig eller uenig er du i følgende:



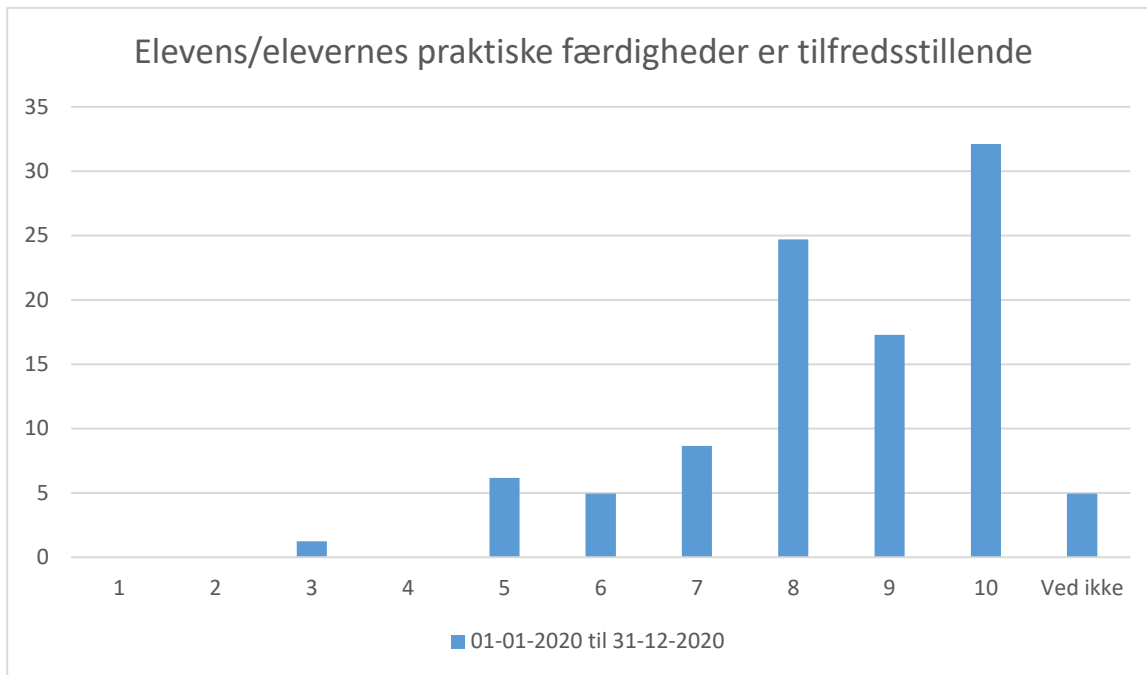
Gennemsnit: 8,7, spredning: 1,4

Svarmulighed	Antal	Andel (%)
1	0	0
2	0	0
3	0	0
4	2	2
5	2	2
6	2	2
7	4	5
8	19	23
9	19	23
10	29	36
Ved ikke	4	5
Total	81	-



Gennemsnit: 8,8, spredning: 1,5

Svarmulighed	Antal	Andel (%)
1	0	0
2	0	0
3	0	0
4	1	1
5	3	4
6	4	5
7	4	5
8	14	17
9	14	17
10	37	46
Ved ikke	4	5
Total	81	-



Gennemsnit: 8,4, spredning: 1,6

Svarmulighed	Antal	Andel (%)
1	0	0
2	0	0
3	1	1
4	0	0
5	5	6
6	4	5
7	7	9
8	20	25
9	14	17
10	26	32
Ved ikke	4	5
Total	81	-

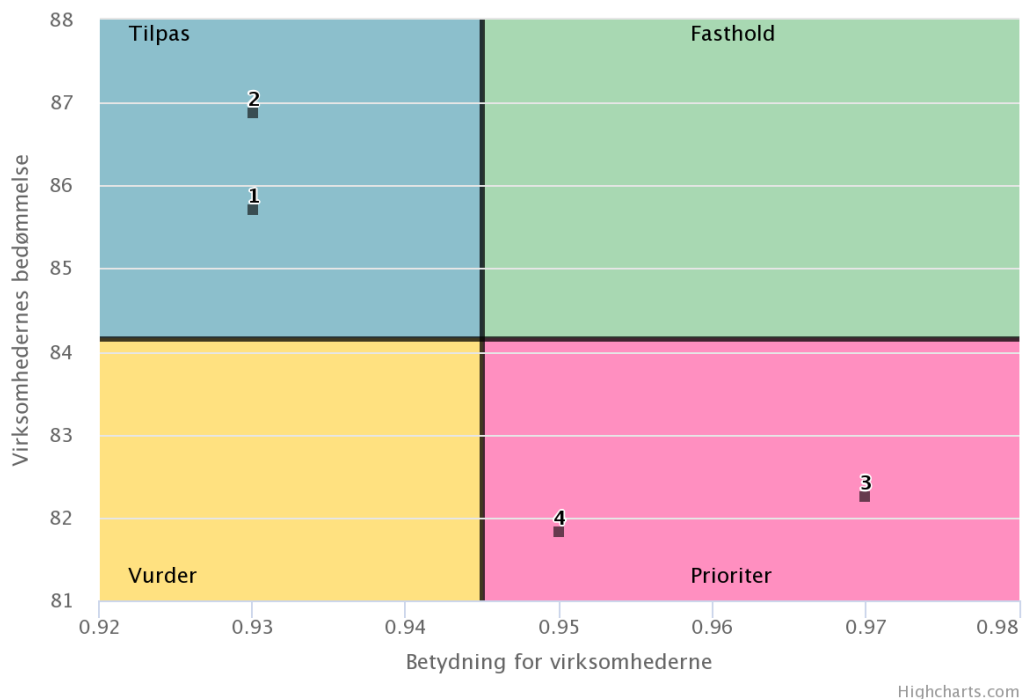


Gennemsnit: 8,4, spredning: 1,6

Svarmulighed	Antal	Andel (%)
1	0	0
2	0	0
3	0	0
4	2	2
5	5	6
6	4	5
7	8	10
8	14	17
9	21	26
10	23	28
Ved ikke	4	5
Total	81	-

Potentielle indsatsområder

Periode: Jan 1, 2020 – Dec 31, 2020, respondenter: 77



1. Eleven/eleverne kan begå sig tilfredsstillende på arbejdspladsen

Bedømmelse: 86; betydning: 0.93

2. Eleven/eleverne er motiverede for at lære nyt

Bedømmelse: 87; betydning: 0.93

3. Elevens/elevernes praktiske færdigheder er tilfredsstillende

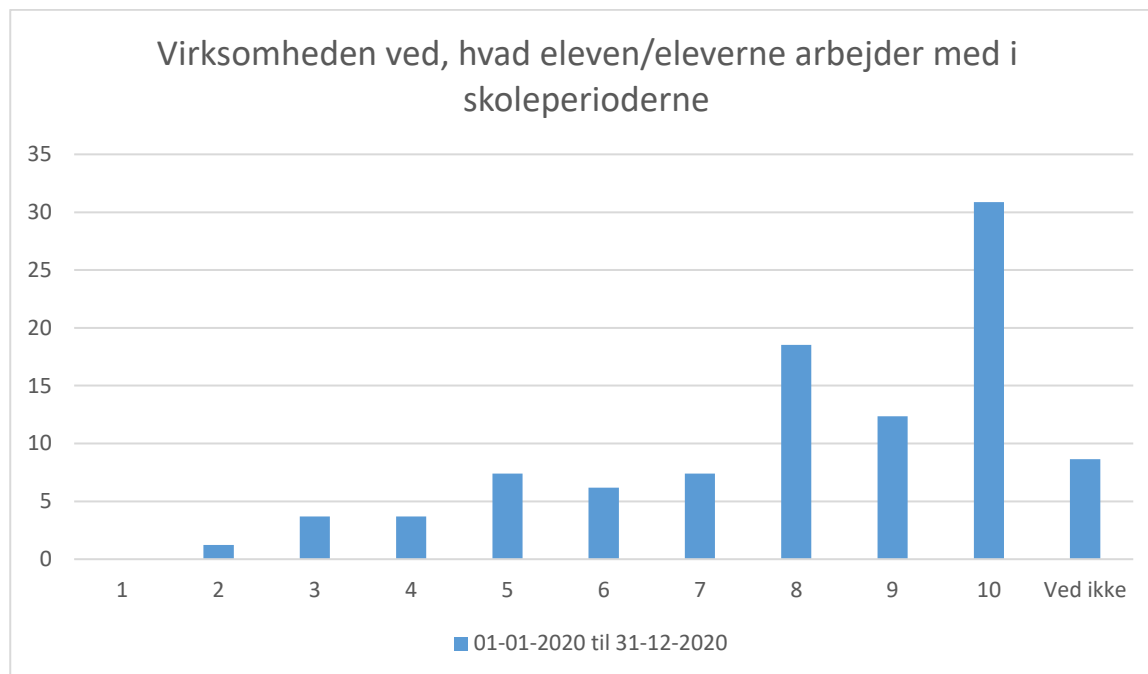
Bedømmelse: 82; betydning: 0.97

4. Elevens/elevernes viden om fagområdet er tilfredsstillende

Bedømmelse: 82; betydning: 0.95

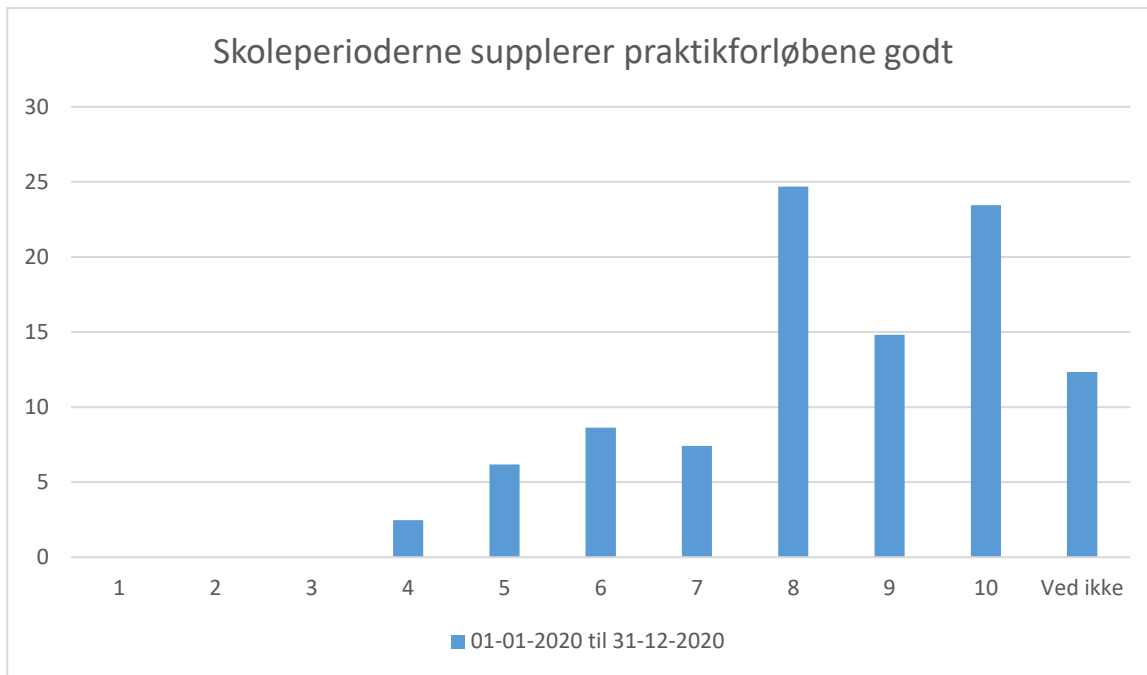
Samarbejde

Hvis 1 er lig med helt uenig, og 10 er lig med helt enig, hvor enig eller uenig er du i følgende:



Gennemsnit: 7,9, spredning: 2,2

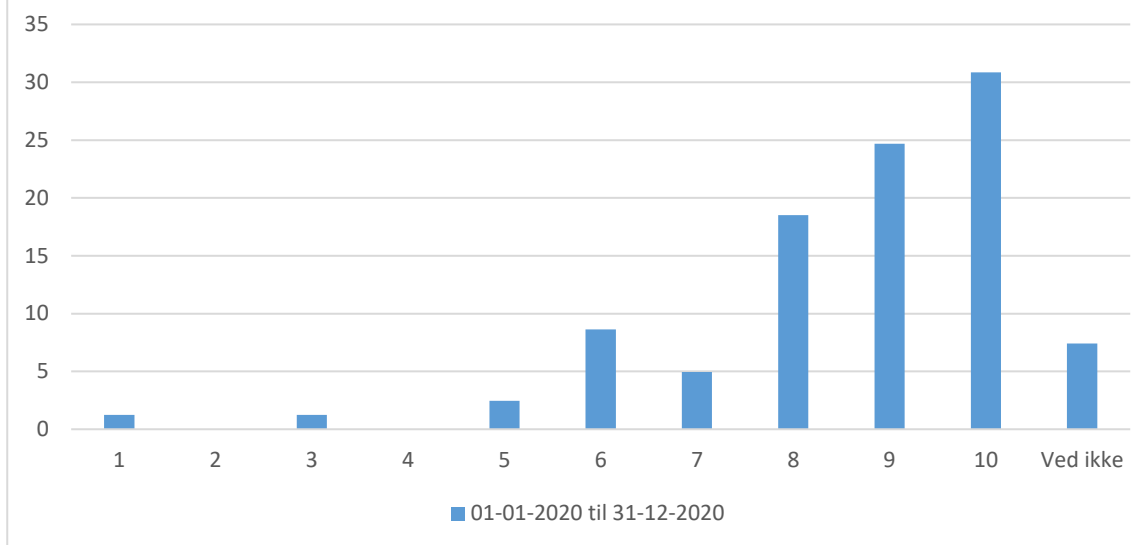
Svarmulighed	Antal	Andel (%)
1	0	0
2	1	1
3	3	4
4	3	4
5	6	7
6	5	6
7	6	7
8	15	19
9	10	12
10	25	31
Ved ikke	7	9
Total	81	-



Gennemsnit: 8,1, spredning: 1,7

Svarmulighed	Antal	Andel (%)
1	0	0
2	0	0
3	0	0
4	2	2
5	5	6
6	7	9
7	6	7
8	20	25
9	12	15
10	19	23
Ved ikke	10	12
Total	81	-

Samarbejdet med skolen om elevernes udvikling, så de når uddannelsens mål, fungerer godt

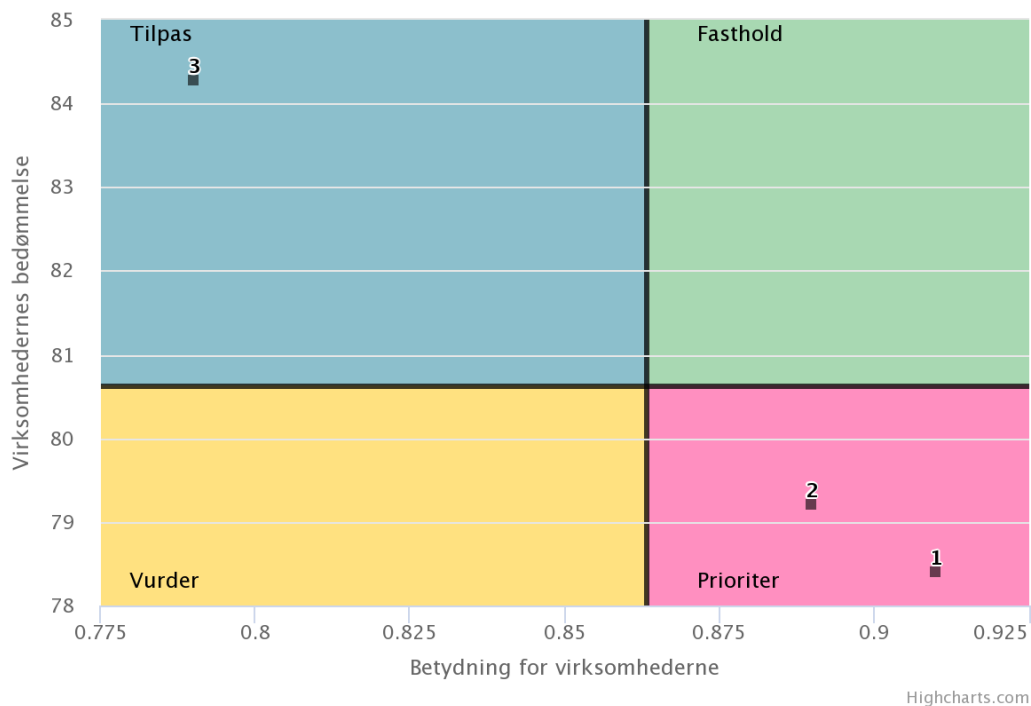


Gennemsnit: 8,5, spredning: 1,8

Svarmulighed	Antal	Andel (%)
1	1	1
2	0	0
3	1	1
4	0	0
5	2	2
6	7	9
7	4	5
8	15	19
9	20	25
10	25	31
Ved ikke	6	7
Total	81	-

Potentielle indsatsområder

Periode: Jan 1, 2020 – Dec 31, 2020, respondenter: 70



1. Virksomheden ved, hvad eleven/eleverne arbejder med i skoleperioderne

Bedømmelse: 78; betydning: 0.91

2. Skoleperioderne supplerer praktikforløbene godt

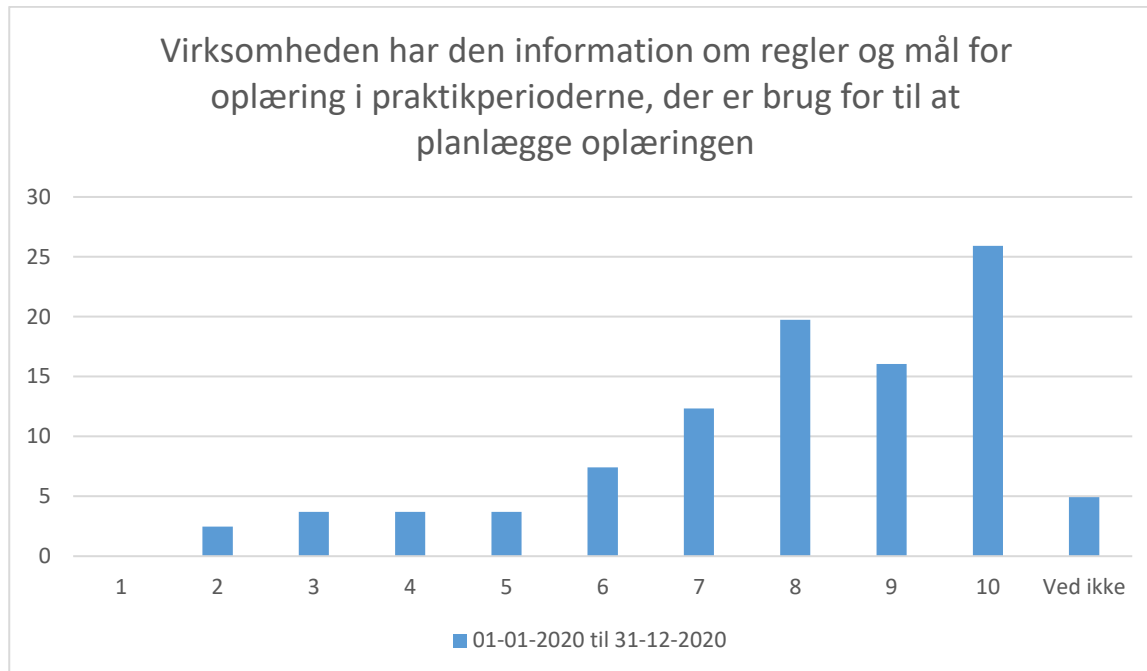
Bedømmelse: 79; betydning: 0.89

3. Samarbejdet med skolen om elevernes udvikling, så de når uddannelsens mål, fungerer godt

Bedømmelse: 84; betydning: 0.79

Information og vejledning

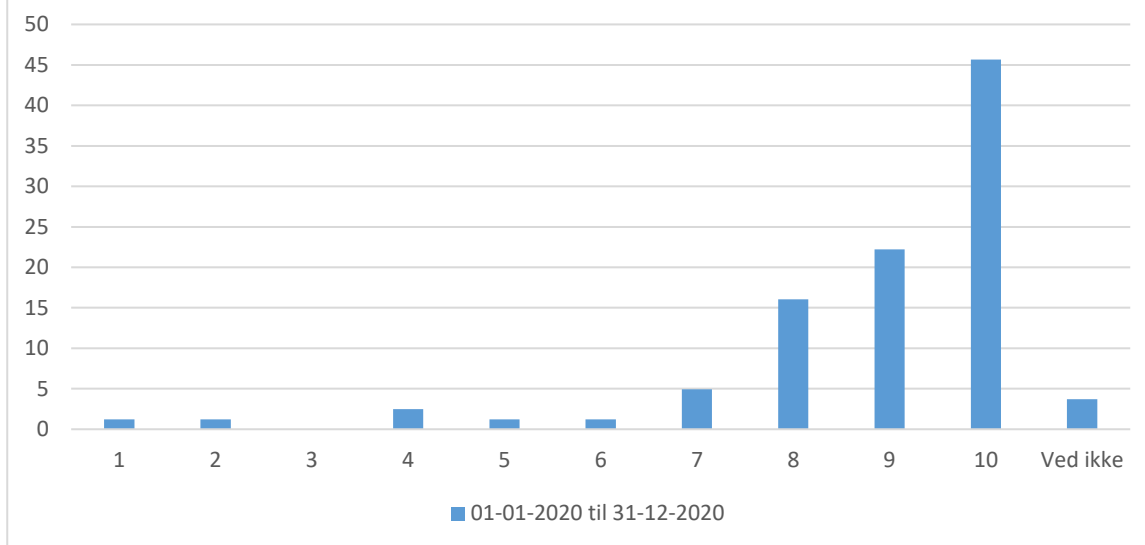
Hvis 1 er lig med helt uenig, og 10 er lig med helt enig, hvor enig eller uenig er du i følgende:



Gennemsnit: 7,8, spredning: 2,1

Svarmulighed	Antal	Andel (%)
1	0	0
2	2	2
3	3	4
4	3	4
5	3	4
6	6	7
7	10	12
8	16	20
9	13	16
10	21	26
Ved ikke	4	5
Total	81	-

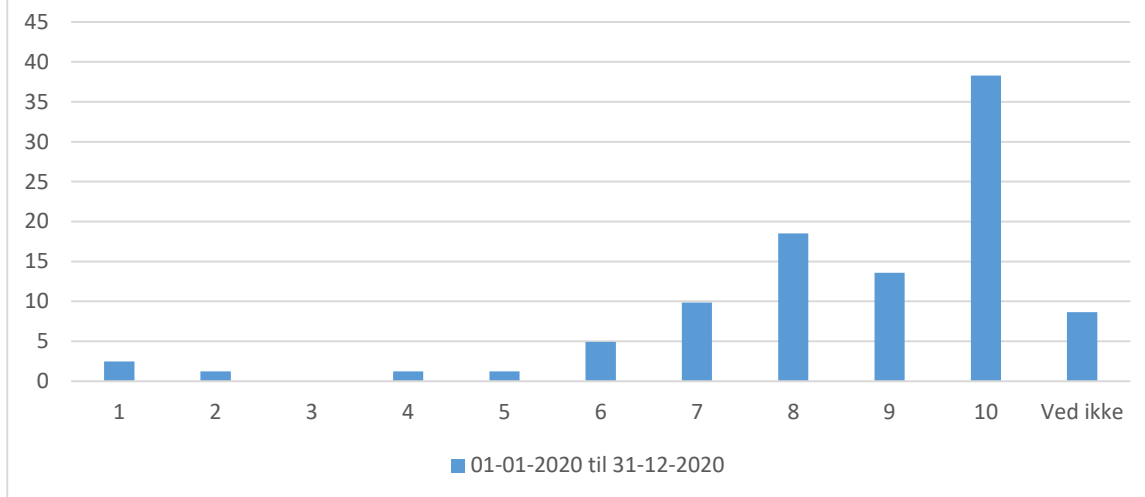
Virksomheden har fået den hjælp, der var brug for i forbindelse med indgåelse af uddannelsesaftaler



Gennemsnit: 8,8, spredning: 1,8

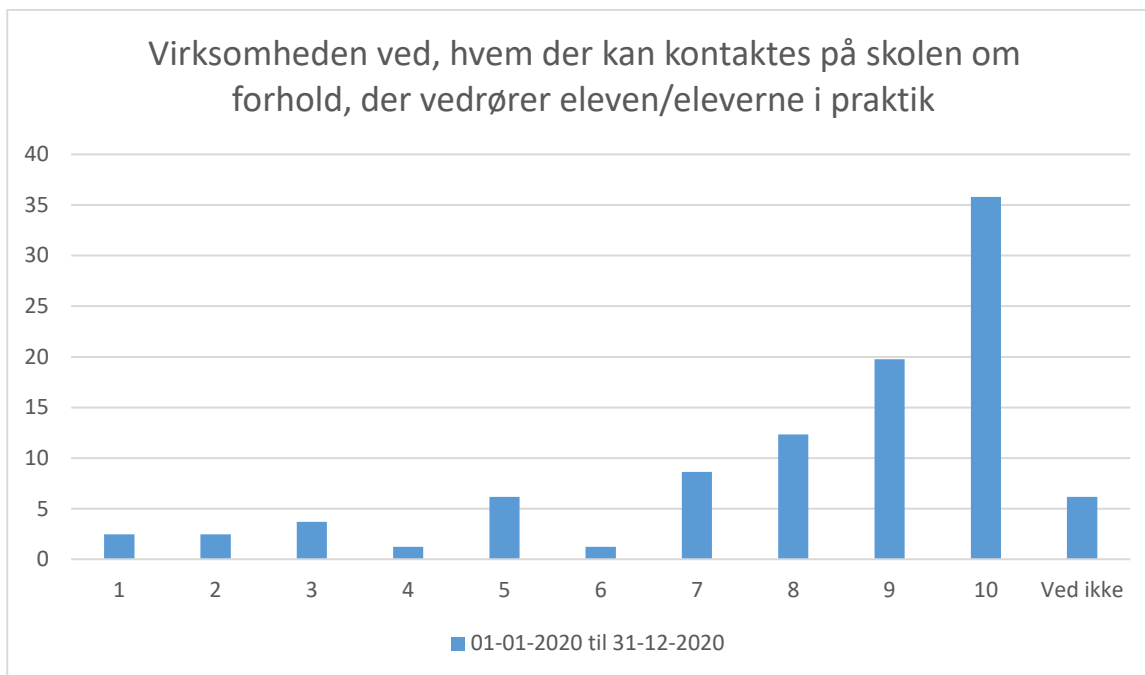
Svarmulighed	Antal	Andel (%)
1	1	1
2	1	1
3	0	0
4	2	2
5	1	1
6	1	1
7	4	5
8	13	16
9	18	22
10	37	46
Ved ikke	3	4
Total	81	-

Virksomheden har den nødvendige information om eleven/eleverne i skoleperioderne (fravær, prøveresultater mv.)



Gennemsnit: 8,4, spredning: 2

Svarmulighed	Antal	Andel (%)
1	2	2
2	1	1
3	0	0
4	1	1
5	1	1
6	4	5
7	8	10
8	15	19
9	11	14
10	31	38
Ved ikke	7	9
Total	81	-

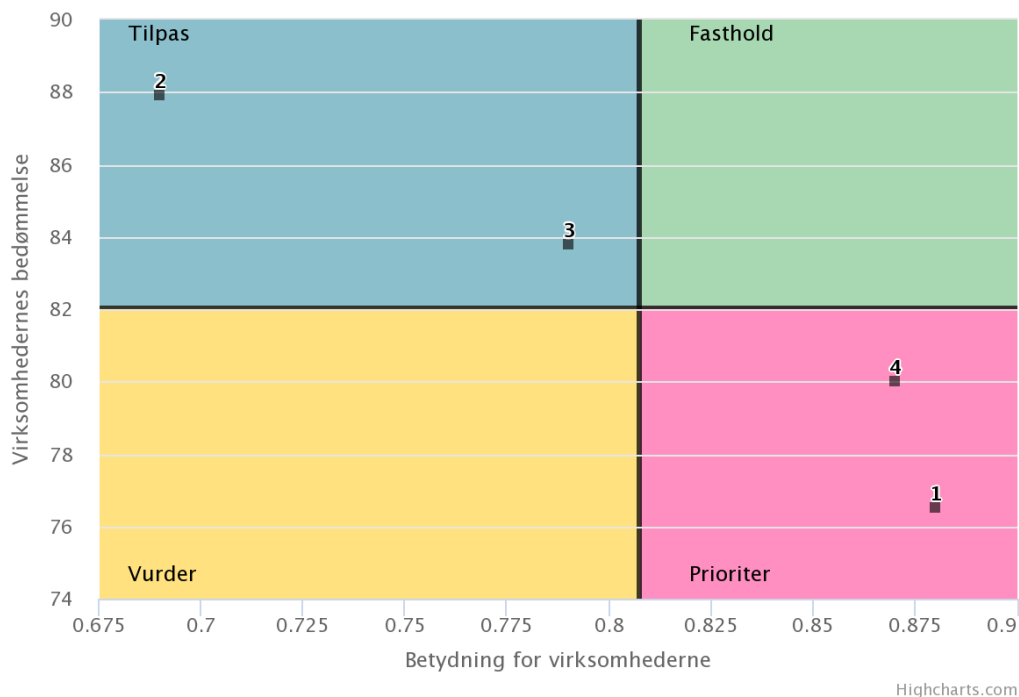


Gennemsnit: 8,1, spredning: 2,4

Svarmulighed	Antal	Andel (%)
1	2	2
2	2	2
3	3	4
4	1	1
5	5	6
6	1	1
7	7	9
8	10	12
9	16	20
10	29	36
Ved ikke	5	6
Total	81	-

Potentielle indsatsområder

Periode: Jan 1, 2020 – Dec 31, 2020, respondenter: 70



1. **Virksomheden har den information om regler og mål for oplæring i praktikperioderne, der er brug for til at planlægge oplæringen**

Bedømmelse: 77; betydning: 0.88

2. **Virksomheden har fået den hjælp, der var brug for i forbindelse med indgåelse af uddannelsesaftaler**

Bedømmelse: 88; betydning: 0.69

3. **Virksomheden har den nødvendige information om eleven/eleverne i skoleperioderne (fravær, prøveresultater mv.)**

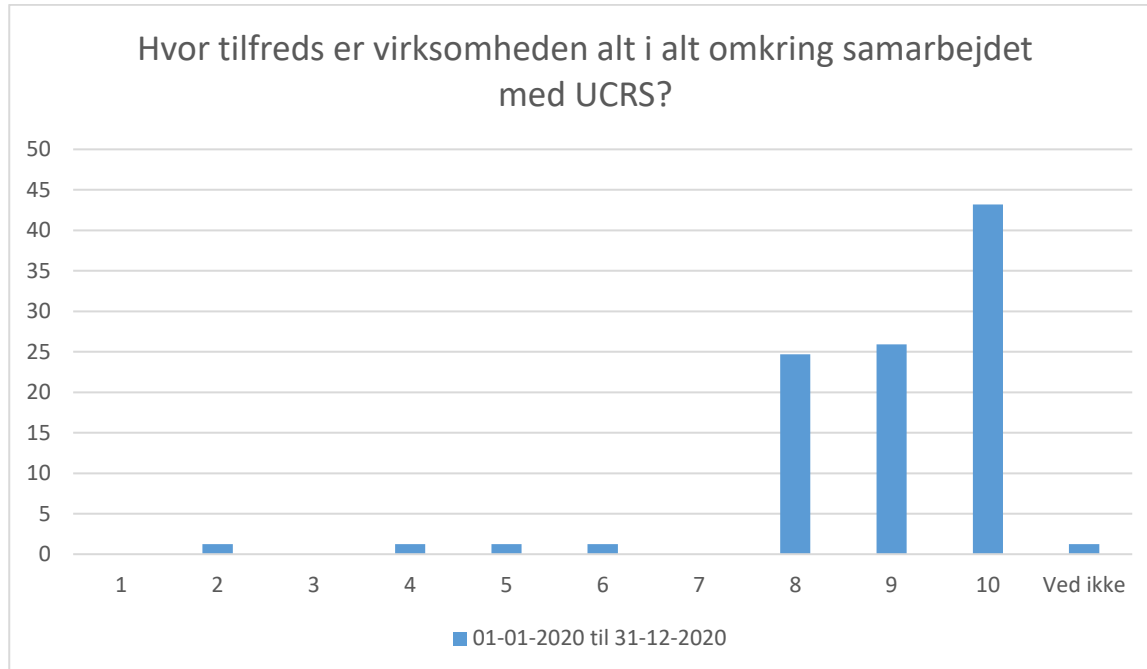
Bedømmelse: 84; betydning: 0.79

4. **Virksomheden ved, hvem der kan kontaktes på skolen om forhold, der vedrører eleven/eleverne i praktik**

Bedømmelse: 80; betydning: 0.87

Generel vurdering/samlet tilfredshed

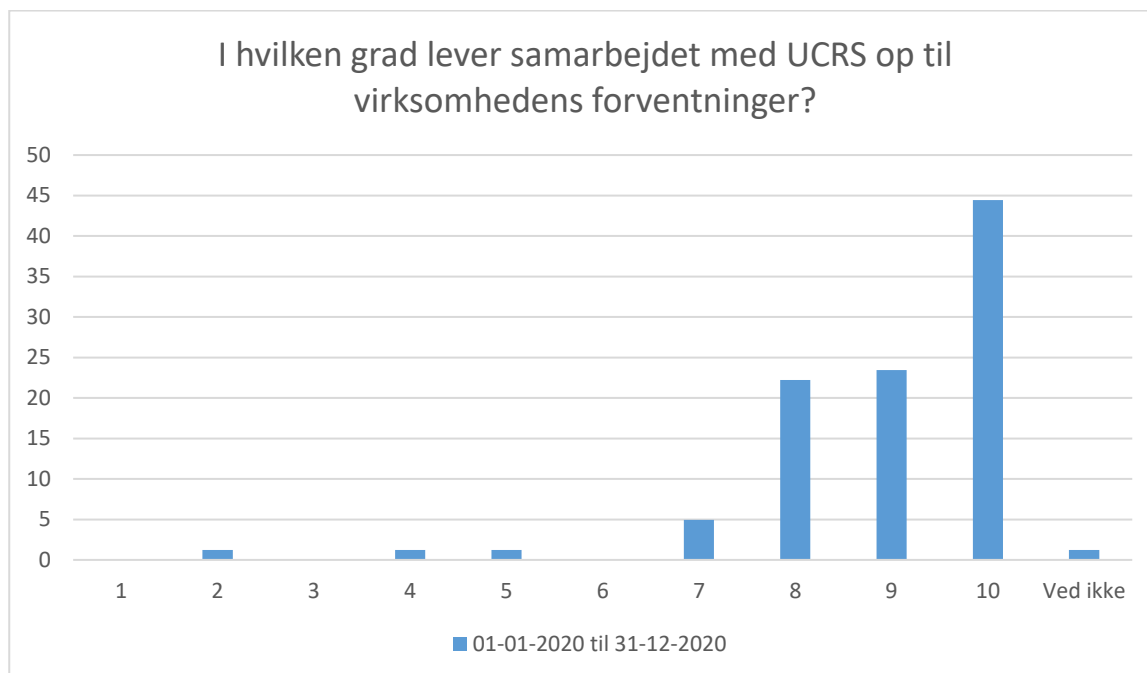
Hvis 1 er lig med helt utilfreds, og 10 er lig med helt tilfreds, hvor tilfreds eller utilfreds er du i følgende:



Gennemsnit: 9, spredning: 1,4

Svarmulighed	Antal	Andel (%)
1	0	0
2	1	1
3	0	0
4	1	1
5	1	1
6	1	1
7	0	0
8	20	25
9	21	26
10	35	43
Ved ikke	1	1
Total	81	-

Hvis 1 er lig med meget langt fra, og 10 er lig med kunne ikke være tættere, i hvilken grader oplever du følgende:

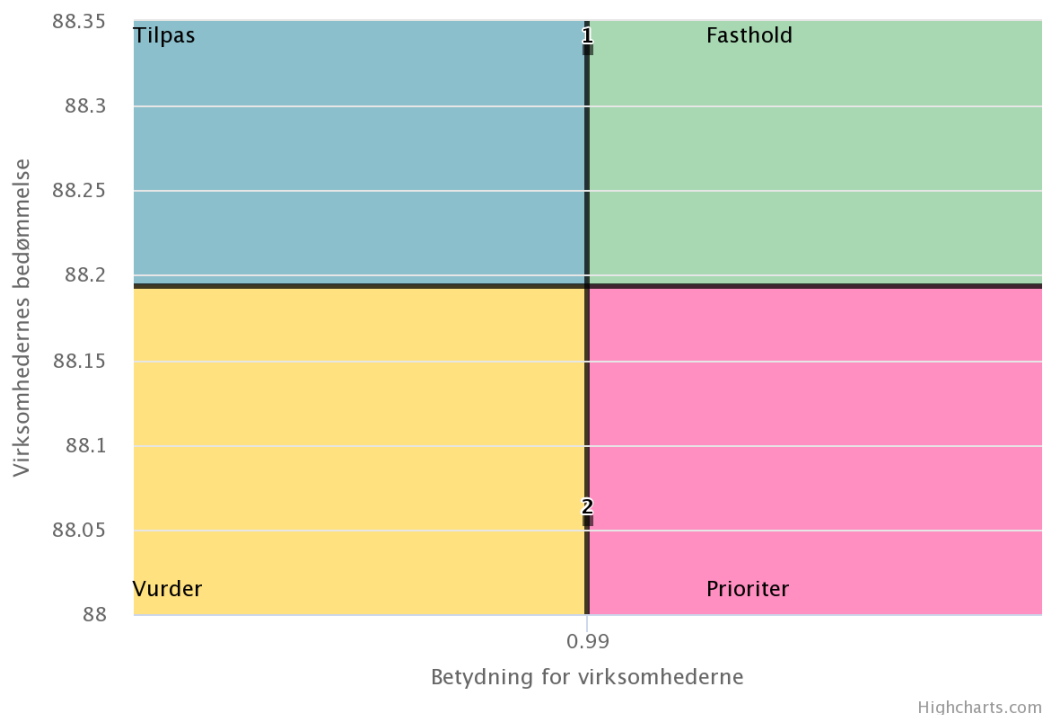


Gennemsnit: 8,9, spredning: 1,4

Svarmulighed	Antal	Andel (%)
1	0	0
2	1	1
3	0	0
4	1	1
5	1	1
6	0	0
7	4	5
8	18	22
9	19	23
10	36	44
Ved ikke	1	1
Total	81	-

Potentielle indsatsområder

Periode: Jan 1, 2020 – Dec 31, 2020, respondenter: 80



1. Hvor tilfreds er virksomheden alt i alt omkring samarbejdet med UCRS?

Bedømmelse: 88; betydning: 0.99

2. I hvilken grad lever samarbejdet med UCRS op til virksomhedens forventninger?

Bedømmelse: 88; betydning: 0.99

Har du andre kommentarer eller gode idéer til samarbejdet med skolen, så er du velkommen til at skrive dem her

“Eleven har ikke været på skole endnu. Så nogle af spørgsmålene er ikke til at svare på ”

“Denne gang er der lidt mere tvivl og uvished omkring forløbet, slet ikke det samme som tidligere”

“I skal sende mails til mester 1 gang om ugen - eller hver 2. - med et kort referat af hvad der er foregået i løbet af ugen og udviklingen - jeg har intet hørt fra vores lærling - og han startede omkring 1. august altså for ca. 5 mdr. siden..... ”

“Jeg får altid en positiv og venlig medarbejder i røret og møder stort engagement på skolen. Dog har opfølgning på telefonsamtaler ladet vente lidt på sig, når jeg har henvendt mig med konkrete spørgsmål.”

“Vi synes der er for lang tid mellem skole- og praktikophold. Især i de 2 første år i læretiden.”

“Vi er meget tilfredse med det samarbejde der er imellem skolen i Skjern og Virksomheden. Der er tæt sparring imellem os, om det er en elev, som skal i praktik, eller det er vedr. en elev, som går på GF 2, og skal have en uddannelses kontrakt.”

“Opfølgningssamtaler mellem skolen og praktiksted kunne måske forbedre samspillet mellem skoleophold og praktikforløb - også for fremtidige elever. Vi ville meget gerne deltage i sådanne opfølgninger - fx årligt. ”

“en oversigt over hvornår de skal på skole. Hvad de forskellige skoleperioder indeholder. Vores lærling har snart været på skole i 6 mdr., og jeg har ikke hørt fra skolen? Går det godt eller?”

“Det kunne være dejlig med en mail hvem eleven har på skoleopholdet, hvis der skal tages kontakt. Men alt i alt, så er vi rigtig godt tilfreds med skolen”